



BONITÄTSBERICHT EXZELLENZ

Herausgeber: **Dun & Bradstreet družba za poslovne in bonitetne informacije d.o.o.**
Mitglied der Gruppe Dun & Bradstreet

Tajfun Planina proizvodnja strojev d.o.o.

Herausgegeben am 24.08.2023

INHALTSÜBERSICHT

01. ZERTIFIKAT DES BONITÄTS-RATINGS DUN & BRADSTREET

02. Unternehmensprofil

03. Eigentümer und Niederlassungen

04. Bilanz, Sperren, Kreditlimit

05. Gewinn- und Verlustrechnung

06. Indikatoren

07. Grafische Analyse

08. Statistik

09. Über das Unternehmen Dun & Bradstreet

10. RECHTLICHER HINWEIS

ZERTIFIKAT DES BONITÄTS-RATINGS DUN & BRADSTREET

Das Zertifikat des Bonitäts-Ratings Dun & Bradstreet ist in der Geschäftswelt ein angenommener Ausweis über die überdurchschnittliche Geschäftsqualität des Unternehmens. Auf Basis aktueller Geschäftsinformationen und Daten aus den Vorjahren wird das Zertifikat für den Zeitraum der nächsten 12 Monate ab dem Tag der Ausstellung verliehen. Dutzende von statistisch signifikanten Variablen, verifizierte Formeln auf der Basis von Finanzdaten, Blockaden, Zahlungsgewohnheiten und Klagen beweisen die Sicherheit, Wettbewerbsfähigkeit, Nachhaltigkeit, Stabilität, Vorbild und Zuverlässigkeit von Unternehmen. Je höher ist das Zertifikat des Bonitäts-Ratings, desto höher ist das Ansehen und das Vertrauen ins Unternehmen auf dem Markt.

Bonität Exzellenz = Sicherheit, Vorbildlichkeit, Erfolg

Mit der international etablierten Zertifizierungspraxis stärken Unternehmen ihr Ansehen und zusätzliches Vertrauen im inländischen und ausländischen Geschäftsumfeld. Das Zertifikat des Bonitäts-Ratings Dun & Bradstreet spiegelt nicht nur die über ein Jahr alte Finanzlage des Unternehmens wider, sondern enthält auch zahlreiche **statistisch relevante und aktuelle Trenddaten**, die mit fortschrittlichen Analysealgorithmen die Wahrscheinlichkeit eines (Nicht-)Erfolgs des Unternehmens anzeigen.

Zertifikate für die nächsten 12 Monate sagen **die Sicherheit** vor Löschungen oder Insolvenz, Zwangsvergleich oder Liquidation, Löschung aus dem Handelsregister, oder Sperrung von Betriebskonten des Unternehmens hervor. Die Bonität Exzellenz informiert das Geschäftsumfeld auch über die finanzielle **Leistungsfähigkeit**, **Nachhaltigkeit** und **Stabilität**, da sie eine kontinuierliche tadellose Geschäftstätigkeit sowie **Vorbildlichkeit** und **Zuverlässigkeit** aufgrund guter Zahlungsdisziplin ausweist.

Tradition und Professionalität: vier Module

Das Unternehmen Dun & Bradstreet hat eine langjährige Tradition in der Verleihung von Zertifikaten des Bonitäts-Ratings. Das Bewertungsmodell besteht aus vier Modulen:

Demografisches Modul. Umfasst Profilinformationen wie Alter, Region, Gemeinde, Typ und Aktivität des Unternehmens (GmbH, AG, freiberuflicher Unternehmer oder Genossenschaften), Anzahl der Mitarbeiter, Rechtsstreitigkeiten und Anzahl der offenen und geschlossenen Geschäftskonten im letzten Jahr.

Finanzmodul. Umfasst die wichtigsten Posten in der Bilanz, der Gewinn- und Verlustrechnung und die ausgewählten Indikatoren sowie deren Trends bei Variablen, die für die Geschäftstätigkeit des Unternehmens statistisch relevant sind, sowie die negativen Aussichten.

Zahlungsgewohnheiten. Berücksichtigt und nimmt die zeitgewichtete Zahlungsdisziplin, Vorauszahlungsanteile und Anteile von längeren Zahlungsverzögerungen nach Angaben von Unternehmenspartnern wahr.

Sperren. Das Modul erfasst Daten zu Sperren in den letzten 365 Tagen und schließt bei der Erkennung automatisch die Geschäftssubjekte aus.

Bilanzen: Optimalität

Diese Indikatoren stellen den zentralen Teil des Bonitätssystems dar, das die Grundlage für **Klassen** (A, AA, AAA) bildet. Einer der Schlüsselfaktoren sind auch die Trends im Laufe der Jahre, da das Modell die **Schwankungen** wahrnimmt, die von den besten Unternehmen durch Steigerung der Effizienz und Reduzierung des Risikos gemindert werden. Das Zertifikat der Bonität Exzellenz sichert somit auch die **Optimalität des Geschäftsbetriebs**.

Unternehmensprofil

Name des Unternehmens:	Tajfun Planina proizvodnja strojev d.o.o.
Anschrift:	Planina pri Sevnici 41A, 3225 PLANINA PRI SEVNICI
Tätigkeit:	C 28.300 HERSTELLUNG VON LAND- UND FORSTWIRTSCHAFTLICHEN MASCHINEN
Rechtsform:	GESELLSCHAFT MIT BESCHRÄNKTER HAFTUNG (GMBH)
Registernummer:	5149398
Steuernummer:	SI11787341
Registerbehörde:	Kreisgericht Celje
Datum der Eintragung:	30.12.1974
Größe:	Groß
Region:	Sann - Gegend

Eigentümer und Niederlassungen

Eigentümer

Angezeigt 2 von 2

TAJFUN PLANINA D.O.O. **(94,76%)**

IZTOK ŠPAN **(5,24%)**

Niederlassungen

Angezeigt 0 von 0

In dieser Kategorie haben wir keine Daten für das gewählte Unternehmen.

Beteiligung

Angezeigt 4 von 4

Tajfun LIV, proizvodnja in razvoj d.o.o. **100,00%**

Tajfun Planina proizvodnja strojev d.o.o. **94,76%**

Tajfun ECO proizvodnja in razvoj d.o.o. **80,00%**

ZDRUŽENJE DELODAJALCEV SLOVENIJE Gospodar...

Bilanz, Sperren, Kreditlimit

Angaben in €	2020	2021	2022
AKTIVA			
Anlagevermögen	21.564.966	23.783.884	25.933.333
Kurzfristiges Umlaufvermögen	12.971.190	15.744.467	22.098.362
Vorräte	8.530.868	10.327.467	15.973.698
Kurzfristige geschäftliche Forderungen	3.159.651	2.908.834	3.596.776
Geldmittel	865.351	1.093.346	753.888
PASSIVA			
Kapital	17.043.118	19.251.850	23.711.327
Rückstellungen	692.144	753.076	804.700
Finanzielle Verbindlichkeiten	12.215.790	13.911.086	15.775.854
Geschäftliche Verbindlichkeiten	4.549.370	5.625.154	7.784.412
Summe Passiva	34.579.846	39.571.061	48.090.591
Beschäftigte	226	251	278

Quelle: Ajpes - Datenbank der Jahresberichte

Blokade

Zeitraum: 24.08.2022 - 24.08.2023

Aktuelle Anzahl gesperrter Konten:

0 / 4 der Rechnung

Blokade:

0 / 365 Tage

Kreditlimit

Kreditlimit:

79.564 €

Kredit-Marge:

0,99 %

Gewinn - und Verlustrechnung

Angaben in €	2020	2021	2022
Reine Umsatzerlöse	30.034.809	36.801.770	45.517.860
Aufwand für Material und Leistungen	19.834.233	25.700.469	31.927.573
Personalaufwand	6.500.529	7.216.200	8.874.428
Wertabschreibungen	1.562.213	1.959.570	2.332.630
Ergebnis der gewöhnlichen Geschäftstätigkeit (EBIT)	1.920.756	2.549.324	4.936.739
Ergebnis vor Steuern, Zinsen und Amortisierung (EBITDA)	3.482.969	4.508.894	7.269.370
Finanzerträge	14.975	18.636	27.585
Finanzaufwendungen	186.907	188.732	238.402
Summe der Erträge	30.214.865	37.651.097	48.515.032
Summe der Aufwendungen	28.246.793	35.239.353	43.747.290
Reinergebnis des Berechnungszeitraums	1.822.207	2.237.735	4.411.910

Quelle: Ajpes - Datenbank der Jahresberichte

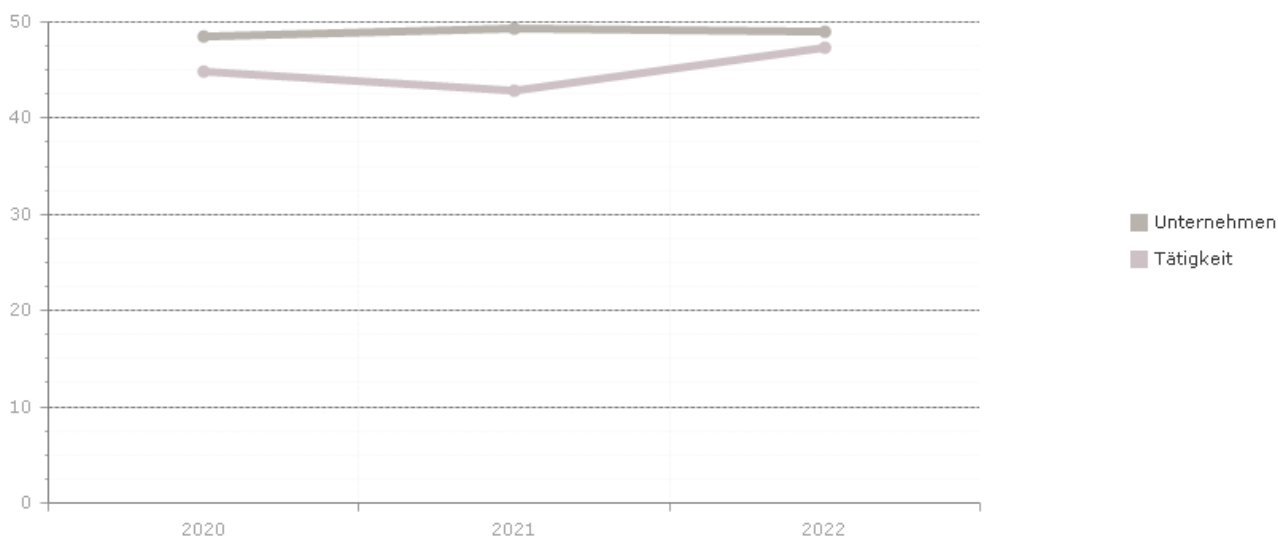
Indikatoren

	2020	2021	2022
Anteil des Kapitals an der Finanzierung	49,28	48,65	49,30
Kurzfristiger Liquiditätskoeffizient	1,52	1,36	1,48
Schuldbedienung	0,12	0,12	0,15
Kreditexponiertheit	0,10	0,08	0,08
Umsatz des Umlaufvermögens	2,19	2,46	2,37
Reine Rentabilität der Gesamterträge	6,03	5,94	9,09
Reine Rentabilität der Aktiva	5,58	6,03	10,06
Reine Rentabilität des Kapitals	11,29	12,33	20,53
Netto Verkaufsmarge	6,06	6,08	9,69
Anteil des Anlagevermögens an den Vermögenswerten	51,50	50,47	45,64
Anteil des Umlaufvermögens an den Vermögenswerten	36,18	36,10	42,14

Quelle: Ajpes - Datenbank der Jahresberichte

Grafische Analyse

Anteil der Schulden an der Finanzierung

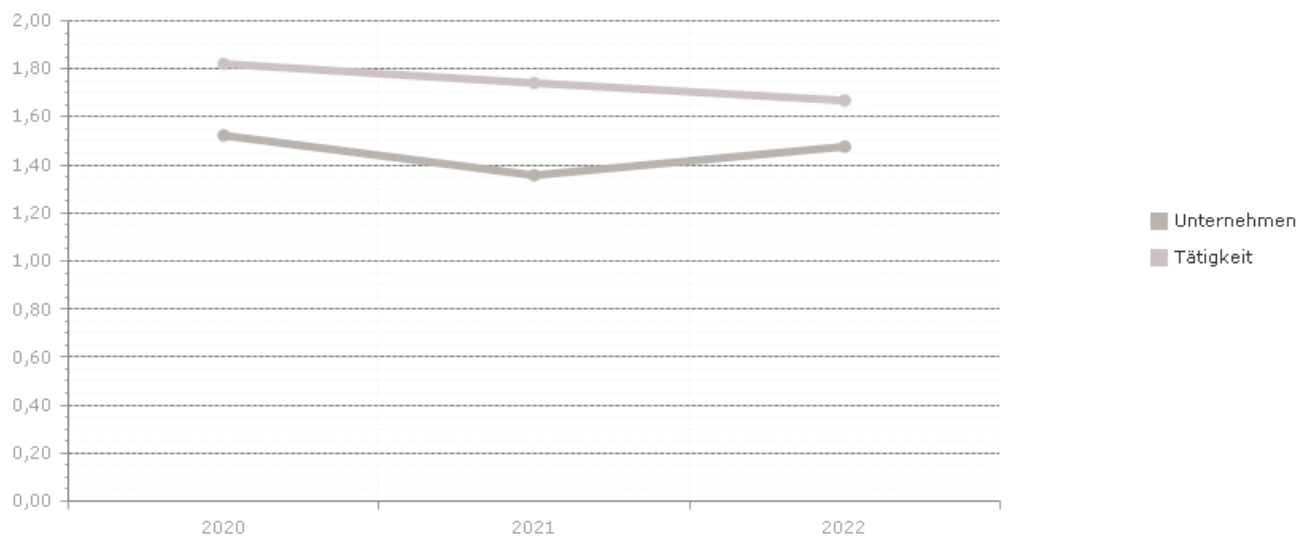


Der Anteil der Schulden an der Finanzierung sagt aus, inwieweit Vermögenswerte durch Fremdkapital finanziert werden. Je höher der Wert dieses Indikators, desto stärker finanziert sich das Unternehmen aus Fremdquellen (kurz- und langfristige Verbindlichkeiten). Fremdfinanzierung ist in der Regel eine billigere Form der Finanzierung als die Finanzierung aus eigenen Quellen.

Die Berechnung des Indikators

$$\text{Anteil der Schulden an der Finanzierung} = \frac{\text{Finanzielle und geschäftliche Verbindlichkeiten}}{\text{Verbindlichkeiten}} \times 100$$

Liquiditätskoeffizient

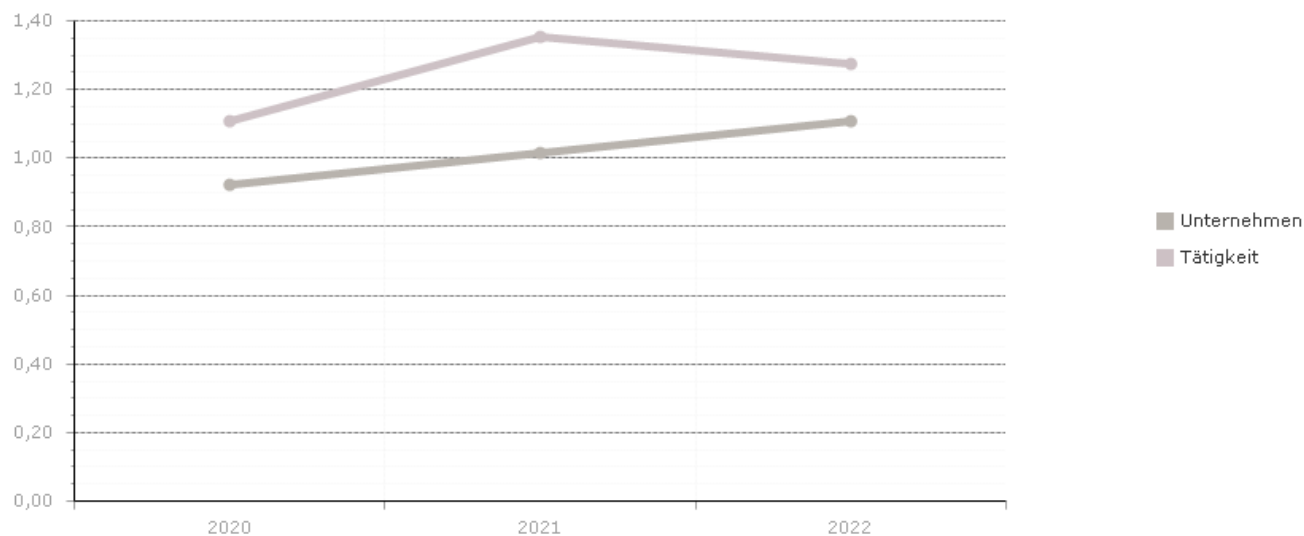


Der Indikator der Zahlungsfähigkeit sagt aus, inwieweit kurzfristige Mittel die kurzfristigen Verbindlichkeiten decken. Ein höherer Wert des Indikators bedeutet, dass das Unternehmen die laufenden Verbindlichkeiten leichter begleichen wird. Die Zahlungsfähigkeit zeigt die Fähigkeit des Unternehmens, kurzfristig über genügend liquide Mittel zur Deckung der fälligen Verbindlichkeiten zu verfügen.

Die Berechnung des Indikators

$$\text{Liquiditätskoeffizient} = \frac{\text{Kurzfristige Mittel}}{\text{Kurzfristige Verbindlichkeiten}}$$

Index des Umsatzes der Mittel



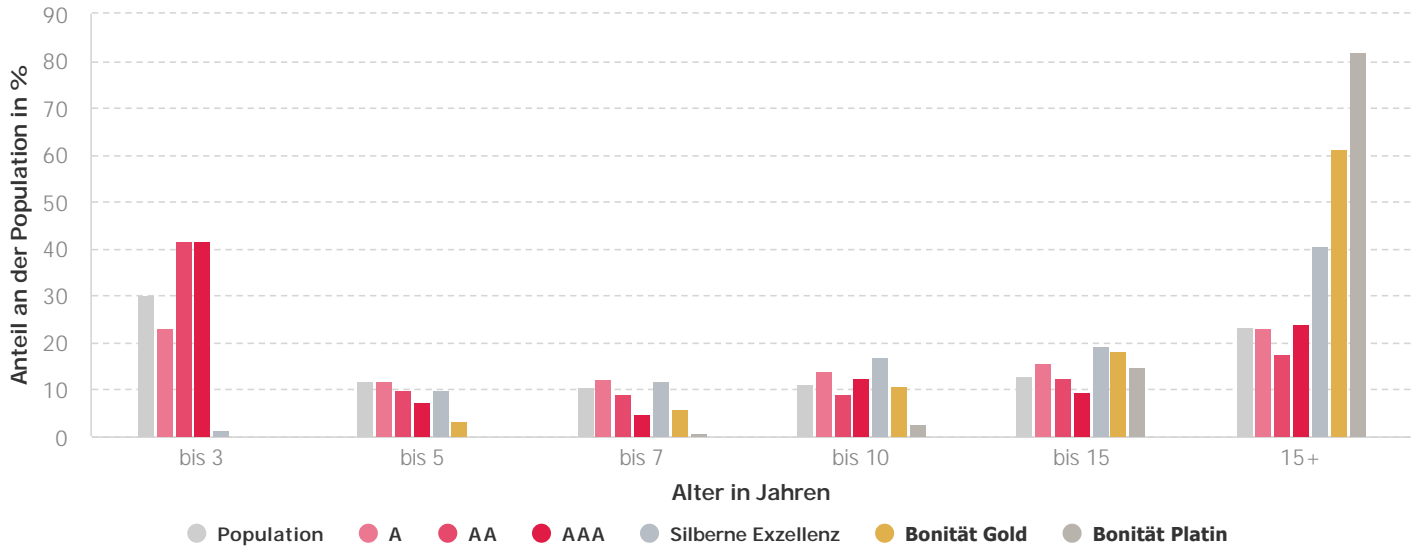
Der Indikator misst den Anteil der Gesamterträge an den Vermögenswerten und sagt aus, wie viele Gesamterträge das Unternehmen auf die gegebenen Vermögenswerte erwirtschaftet. Je höher der Wert dieses Indikators ist, umso erfolgreicher wirtschaftet das Unternehmen und hat einen kürzeren Umsatz (Turnover). Je kürzer der geschäftliche Umsatz, desto liquider ist das Unternehmen und umso geringer ist die Wahrscheinlichkeit, dass es Liquiditätsprobleme bekommen könnte. Ein kürzerer Umsatz bedeutet, dass die Mittel weniger Zeit für den Übergang aus dem nichtliquiden in den liquiden Zustand brauchen.

Die Berechnung des Indikators

$$\text{Index des Umsatzes der Mittel} = \frac{\text{Gesamterträge}}{(\text{Aktiva des letzten Jahres} + \text{Aktiva des vorigen Jahres})/2}$$

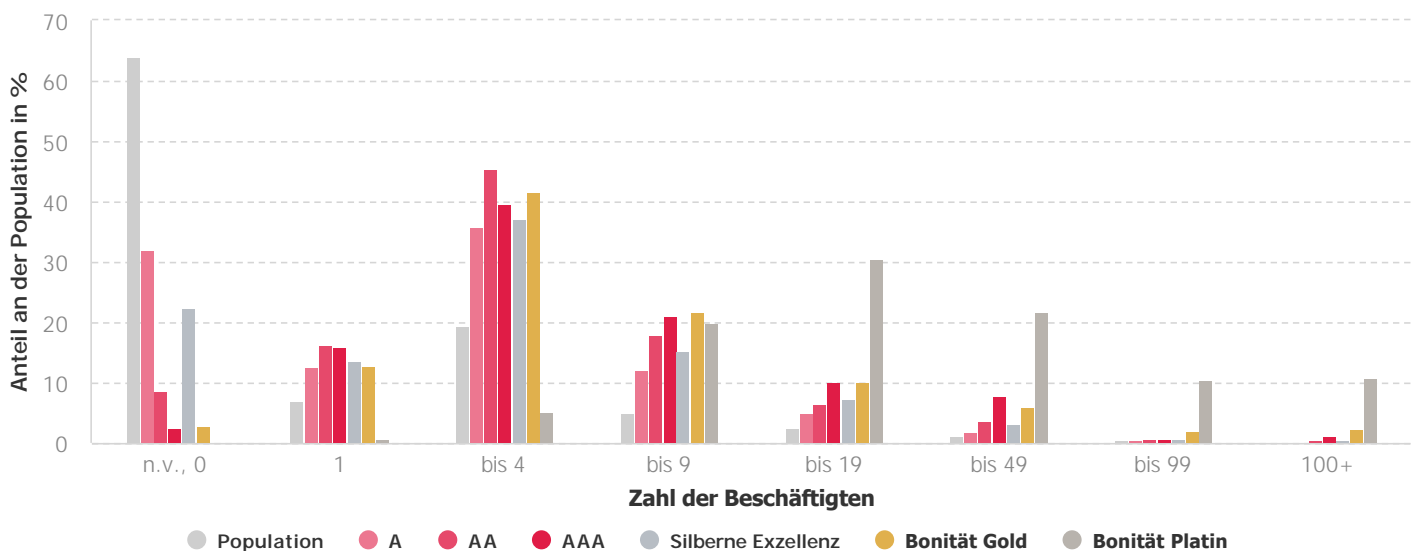
Ein Vergleich der Verteilung von Unternehmen nach ihrem Alter zeigt, dass die meisten von ihnen eine Bonität Exzellenz Platinum AAA nach 15 Jahren Betrieb erreichen.

Verteilung nach Alter



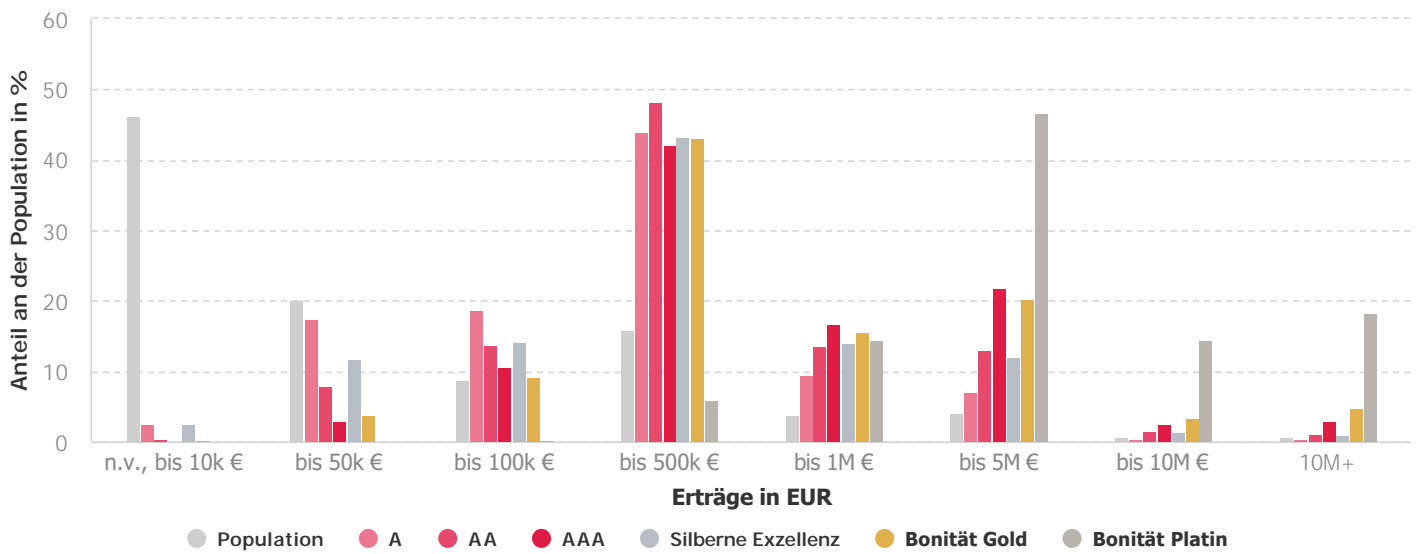
Ein Vergleich der Verteilung von Unternehmen mit einer Bonität Exzellenz Platinum AAA nach ihrer Größe zeigt, dass sich die meisten von ihnen unter Organisationen mit bis zu 19 Mitarbeitern befinden.

Verteilung nach der Zahl der Beschäftigten



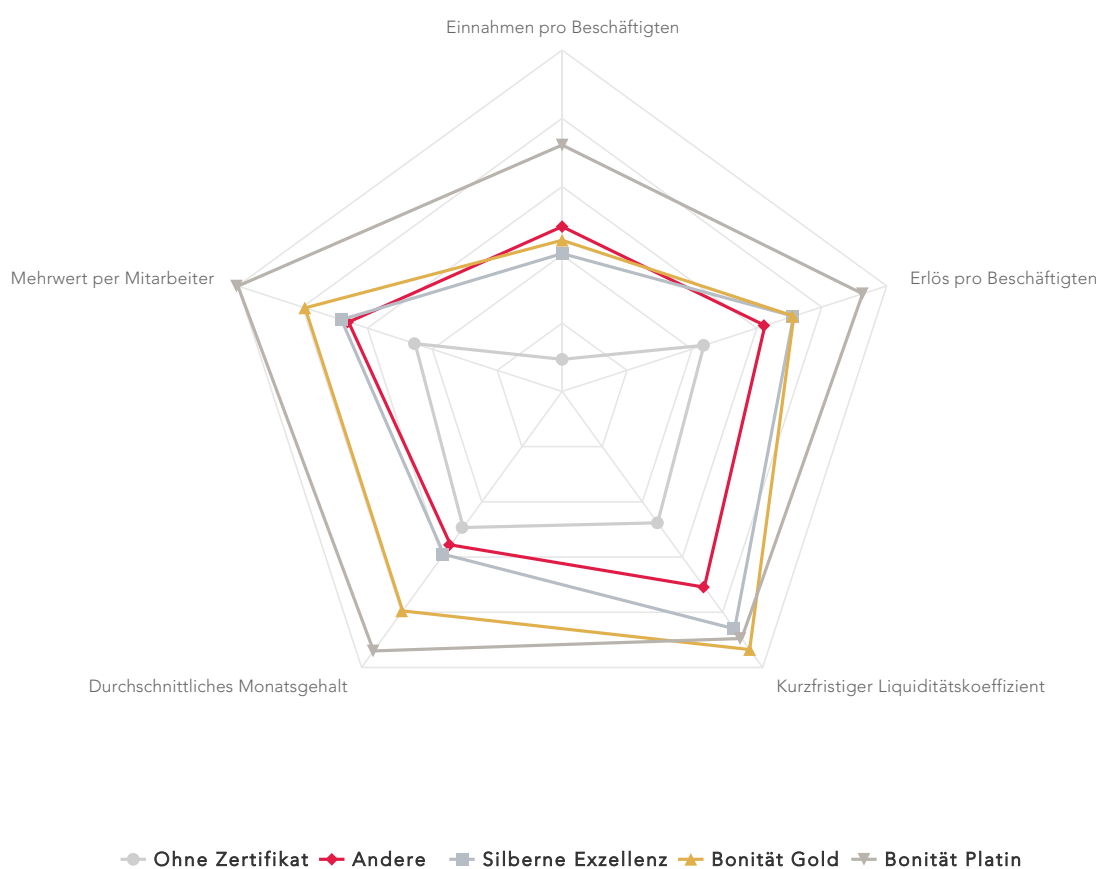
Ein Vergleich der Verteilung von Unternehmen mit einer Bonität Exzellenz Platinum AAA nach Umsatz zeigt, dass die meisten von ihnen einen Umsatz von bis zu 5 Mio. Euro erzielen.

Verteilung nach den Gesamterträgen



Ein Vergleich der Medianbevölkerung der Bonität Exzellenz Platinum AAA-Gewinner mit anderen Unternehmen zeigt, dass die Bonität Exzellenz Platinum AAA-Gewinner die Geschäfte mit einer hohen kurzfristigen Liquiditätsquote treiben und gleichzeitig den höchsten Umsatz pro Mitarbeiter, Gewinn und Wertschöpfung pro Mitarbeiter erzielen. Sie zahlen die höchsten Gehälter.

Population	Einnahmen pro Beschäftigten	Erlös pro Beschäftigten	Kurzfristiger Liquiditätskoeffizient	Durchschnittliches Monatsgehalt	Mehrwert per Mitarbeiter
Ohne Zertifikat	1.124	65.535	1,43	985	22.664
Andere	5.798	93.781	2,13	1.112	32.920
Silberne Exzellenz	4.844	106.921	2,58	1.180	33.999
Bonität Gold	5.311	107.133	2,80	1.591	39.605
Bonität Platin	8.662	138.950	2,68	1.881	49.955



Über das Unternehmen Dun & Bradstreet

Damit Sie mit uns noch erfolgreicher und wettbewerbsfähiger sein werden

Anfang 2021 wurde das Unternehmen Bisnode vom Unternehmen Dun & Bradstreet übernommen und wir treten in die Zukunft als ein Unternehmen, in dem wir lokales und globales Know-How und Fähigkeiten vereint haben. Wir bieten unseren Kunden und Geschäftspartnern ein breites Spektrum an globalen Daten und analytischen Erkenntnissen, die ihnen helfen, kluge Entscheidungen zu treffen und sich einen noch größeren Wettbewerbsvorteil zu verschaffen. Dun & Bradstreet, der weltweit führende Anbieter von Geschäftsdaten und Analytik, ermöglicht es Unternehmen auf der ganzen Welt, bessere Entscheidungen zu treffen und den geschäftlichen Erfolg zu verbessern. Die Daten-Cloud von Dun & Bradstreet ist die Grundlage für ein schnelleres Suchen von Lösungen und bringt gleichzeitig Erkenntnisse, die es Kunden ermöglichen, ihre Einnahmen zu steigern, Kosten zu senken, Risiken zu reduzieren und ihre Unternehmen umzuwandeln. Schon seit 1841 verlassen sich Unternehmen aller Größen beim Risikomanagement und der Entdeckung von Geschäftsmöglichkeiten auf das Unternehmen Dun & Bradstreet.

Unsere Daten

Fortschrittliche Unternehmen weltweit vertrauen dem Unternehmen Dun & Bradstreet in Bezug auf die Daten, die Kategorien von analytischen Erkenntnissen und Geschäftslösungen für den Einsatz erfolgreicher Strategien und innovativer Maßnahmen definieren. Wir stehen im Mittelpunkt der Schlüsselplanung dieser Organisationen und repräsentieren den Unterschied, der ihnen hilft, ihren Umsatz und Gewinne zu steigern, Risiken zu reduzieren und die Einhaltung der Konformität zu gewährleisten. Das Unternehmen Dun & Bradstreet zeichnet sich auf dem Weltmarkt durch die Vielfalt, Genauigkeit und Konsistenz seiner ständig wachsenden Geschäftsdaten aus.

Unsere Analytik

Mit umfangreichen proprietären Daten wie z.B. der Umfang von historischen Daten aus unserem globalen Handelsprogramm und einem erstklassigen Team erfahrener Datenexperten kann Dun & Bradstreet Ihnen die einzigartigen Einblicke ermöglichen, die Sie über Kunden, Lieferanten und andere Geschäftspartner benötigen. Wir nutzen maschinelles Lernen und künstliche Intelligenz (KI) und verwenden die neuesten statistischen Technologien und Methoden, um hochwirksame Prognosen, Schätzungen, Bewertungen und fortschrittliche Analyse- und Vorhersagemodelle zu entwickeln.

D-U-N-S® Nummer

Die D-U-N-S Nummer ist eine eindeutige 9-stellige Identifikationsnummer von Dun & Bradstreet für Unternehmen. Die Nummer wird vergeben, wenn unser patentierter Identitätsresolutionsprozess, der Teil der DUNSRight-Methodik ist, erkennt, dass das Unternehmen im Vergleich zu anderen Unternehmen in der „Dun & Bradstreet Data Cloud“ einzigartig ist. Die D-U-N-S® Identifikationsnummer wird als Referenz häufig von Darlehensgebern und potentiellen Geschäftspartnern verwendet, da sie ihnen hilft, Zuverlässigkeit bzw. finanzielle Stabilität des Unternehmens vorherzusehen. Die D-U-N-S® Identifikationsnummer ermöglicht auch die Identifizierung von Beziehungen zwischen Unternehmen weltweit (Hierarchien und Verbindungen).

Unser globales Netzwerk ("Worldwide Network")

Der globale Charakter unseres Data Cloud-Service ist unser Alleinstellungsmerkmal. Auch wenn Sie heute in einem geografischen Gebiet geschäftlich tätig sind, werden Sie höchstwahrscheinlich die Grenzen überschreiten oder mit Stakeholdern aus anderen Regionen und Kontinenten zusammen arbeiten, was den Zugang zu globalen Daten und Analysen zu einer Schlüsselkomponente für leistungsstarke und profitable Unternehmen aller Größen macht.

Bei der Suche nach globalen Daten haben wir den Wert des lokalen Know-Hows erkannt, daher haben wir das „Worldwide Network“ von Dun & Bradstreet erstellt, eine beispiellose globale Partnerschaft mit weltweit führenden Anbietern von Geschäftsinformationen in verschiedenen Ländern der Welt, welche unseren Kunden Wachstum und Erfolg ermöglicht. Globale Daten, analytische Erkenntnisse und digitale Plattformen, angetrieben von künstlicher Intelligenz ermöglichen Kunden innovativere Maßnahmen, die mehr Wettbewerbsfähigkeit versichern. Wir erhalten Daten direkt von Partnern, die Teil unserer Datenlieferkette sind und in das Bonitäts-Netzwerk eingebunden sind, unter Einhaltung höchster Standards.

Unsere Kunden

Auf dem heutigen Markt müssen Unternehmen datenkompetenter sein als je zuvor. Daher verlassen sich fast 90 % aller Unternehmen aus der Liste Fortuna 500™ und Unternehmen aller Größen auf Dun & Bradstreet.

Das Unternehmen Dun & Bradstreet hilft Unternehmen aller Größen zu wachsen und auf lokalen und Weltmärkten außerordentliche Ergebnisse zu erzielen.

RECHTLICHER HINWEIS

Dieser Bericht wird Ihnen auf der Grundlage eines Vertragsverhältnisses und gemäß den Allgemeinen Geschäftsbedingungen von Dun & Bradstreet d.o.o. zur Verfügung gestellt.

Falls nicht ausdrücklich anders vereinbart, sind die Informationen in diesem Bericht ausschließlich für den eigenen geschäftlichen Gebrauch bestimmt.

Geschäftsinformationen, die in diesem Bericht enthalten sind und sich auf die Bewertung der Zahlungsfähigkeit und Insolvenz beziehen, basieren auf eigenen methodologischen Ansätzen, mathematischen und statistischen Analysen und eigenen Wahrscheinlichkeitseinschätzungen, weswegen sie als solche ausgelegt werden müssen; darüber hinaus können sie nicht als „Bonitätsbeurteilung“ im Sinne der Verordnung (EG) Nr. 1060/2009 vom 16. September 2009 über Ratingagenturen verstanden werden.

Wir bemühen uns, genaue, aktuelle und umfassende Informationen zu gewährleisten, können jedoch für diese nicht haften und bürgen, außer im Falle grober Fahrlässigkeit oder vorsätzlichen Verstoßes.

Der Nutzer trägt die alleinige Verantwortung für alle möglichen Auswirkungen von Entscheidungen, die auf der Grundlage der Informationen in diesem Bericht getroffen werden.